
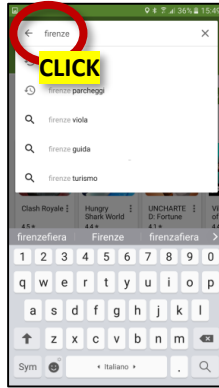


Guida passo-passo all'installazione e uso dell'App FIRENZE per gli OPERATORI

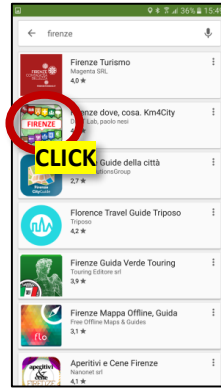
Evento 28 maggio - #mugnone2016 su Twitter



1. Aprire il Google Play Store



2. Inserire come termine di ricerca: «Firenze»




3. Selezionare e installare l'app «FIRENZE dove cosa»



4. Avviare l'app e scegliere la lingua preferita



5. Selezionare il profilo preferito



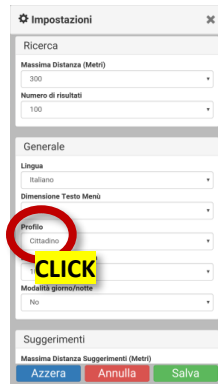
6. Accettare le condizioni d'uso



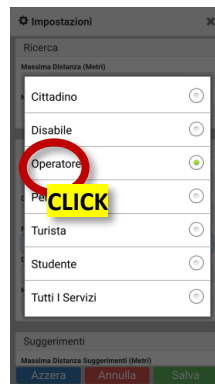
7. Cliccare in alto per aprire il menu delle impostazioni



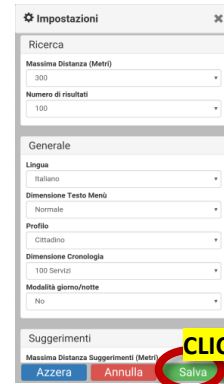
8. Selezionare la voce «Impostazioni»



9. Aprire la voce «Profilo»



10. Selezionare «Operatore»



11. Cliccare sul pulsante verde «Salva»



12. Cliccare sul triangolo in basso a destra per aprire le segnalazioni della Protezione Civile



Le segnalazioni di emergenza vengono aperte automaticamente

